

Olympia Hospital XLow

by Haelvoet




HAEVOET NV **BELGIË**
L. BEKAERTSTRAAT 8, 8770 INGELMUNSTER
T +32 (0) 51 48 66 95 F +32 (0) 51 48 73 19
INFO@HAEVOET.BE WWW.HAEVOET.BE

HAEVOET S.A.R.L. **FRANKRIJK**
12, AVENUE VAN PELT, 62300 LENS
T +33 (0) 3 21 70 63 71 F + 33 (0) 3 21 76 62 67
INFO@HAEVOET.FR WWW.HAEVOET.FR

HAEVOET SA **ZWITSERLAND**
RUE DU CRËT-DU-LOCLE 4B, 2304 LA CHAUX-DE-FONDS
T +41 (0) 79 700 86 46 F +41 (0) 21 560 46 46
INFO@HAEVOET.CH WWW.HAEVOET.CH

HAEVOET S.R.L. **ROEMENIË**
PARCUL INDUSTRIAL 1, 455200 JIBOU, SALAJ
T 0040 260 64 22 33 F 0040 260 64 22 55
INFO@HAEVOET.RO WWW.HAEVOET.RO



Olympia

XLow - een nieuwe mijlpaal



001	Ligvlak • Comfortabel liggen
	Naar keuze worden er 3 verschillende ligvlakken aangeboden. Standaard is het ligvlak voorzien van stalen ligvlakprofielen. De optionele kunststof of volkunststof ligvlakdelen (*) zijn uitneembaar en bestand tegen de gebruikelijke reinigingsmiddelen.
002	Handschakelaar • Autonome bediening
	Functioneel en gemakkelijk in de hand te nemen. De handschakelaar biedt alle functies om de patiënt in zijn gewenste zit-, lig- of leespositie te brengen. De handschakelaar is eenvoudig bedienbaar met duidelijke en herkenbare druktoetsen.
003	Bedpanelen • Een harmonieus geheel
	Hoofd- en voetpaneel zijn zonder gereedschap eenvoudig uitneembaar. De bedpanelen zijn standaard voorzien van stootwielen die zowel wand als bed beschermen tijdens het verplaatsen.
004	Hulzen • Optimale verzorging
	Twee hulzen aan het hoofd- en voeteneinde voor serumhouder, bedgalg of accessoires zorgen ervoor dat het bed optimaal kan uitgerust worden.
005	Onrusthekkens (*) • Veiligheid kent geen prijs
	De telescopisch verlengbare Trix onrusthekkens vormen een ultieme patiëntbescherming over de ganse bedlengte.
006	CPR-hendel • Centraal en binnen handbereik
	De CPR-hendel brengt de rugsteun manueel in horizontale positie. Deze hendel is gemakkelijk bereikbaar aan beide zijden van het bed.
007	Hoog/laag systeem • Uiterst stabiel
	De hoog/laag draagarmen garanderen op alle hoogtes een uiterst stabiel bed. De grote verstelmogelijkheid van ± 25 cm tot ± 80 cm vereenvoudigt het uit bed stappen en vergemakkelijkt de verzorging.
008	Accessoirehouders • Hoge functionaliteit
	Aan beide zijden zorgen 3 RVS houders voor het snel en gemakkelijk aanbrengen van accessoires.
009	Centrale rem • Activatie in één beweging
	Centraal geremde wielen en een ergonomisch vormgegeven verchroomde rembeugel vergemakkelijken het gebruik van het Olympia bed voor het verzorgend personeel.
010	Wielen • Grote wendbaarheid
	De hoogwaardige centraal geremde design tweelingwielen $\varnothing 125$ mm garanderen een uiterst mobiel en wendbaar bed.
011	Matrashouders • Fixatie in iedere positie
	Rug- en voetensteun zijn voorzien van 2 kunststof matrashouders.

Haelvoet nv
Uitgave 2014

Haelvoet behoudt het recht om wijzigingen aan te brengen.
Geringe kleurafwijkingen zijn mogelijk.

* optie

Comfort voor ieder

Bij het Olympia Hospital XLow bed gaan veiligheid en comfort hand in hand. Een lage bedpositie van ± 25 cm beperkt het valrisico en een ergonomische werkhoogte van ± 80 cm garandeert een efficiënte zorg.

Hoogteverstelling: 25 - 42 - 80 cm



Slaappositie

De extra lage slaappositie van **25 cm** beperkt de gevolgen van een valincident.



Instappositie

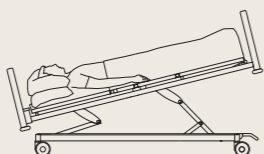

Tijdens de hoogteverstelling stopt het bed automatisch op **zithoogte**. Zo krijgt de patiënt de gelegenheid comfortabel uit of in het bed te stappen.



Hoge positie

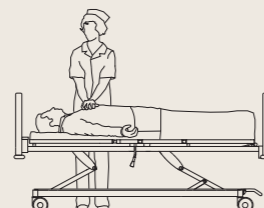
De hoogste positie van het bed bedraagt **80 cm**. Onderzoek en behandeling van de patiënt kunnen uitgevoerd worden zonder belasting van de rug.

Care posities: Trend - CPR - Relax



(anti-) Trendelenburgpositie

De anti-Trendpositie wordt uitgevoerd via de handschakelaar, terwijl de Trendelenburgpositie enkel kan uitgevoerd worden na activatie van de verpleegfunctie d.m.v. de magneetsleutel.




CPR positie

Na activatie van de verpleegfunctie brengt de CPR functie de patiënt in een horizontale positie op **72 cm** hoogte. Deze positie is geschikt voor reanimatie en levensreddende zorgen.



Zit- of relaxpositie

Rug- en knie steun worden simultaan geïnclineerd. Gelijkijdig met de relaxpositie wordt een anti-Trendbeweging uitgevoerd.



Tilliftoegankelijk

De gemakkelijk instelbare werkhoogte en de tilliftoegankelijkheid van het Olympia bed maken het voor de zorgverleners mogelijk om de dagelijkse zorg efficiënt toe te dienen.

OpenBus intelligente sturing

De **OpenBus technologie** voegt extra intelligentie toe aan bed en toebehoren en zal in de nabije toekomst ook in staat zijn sensorgegevens te registreren en door te geven aan de zorgverleners.

Nachtlicht

Een discreet **nachtlicht (*)** onderaan het bed zorgt ervoor dat de patiënt in een verduisterde ruimte zelfstandig zijn weg van en naar het bed vindt zonder medepatiënten of verplegend personeel te storen. Het nachtlicht wordt geactiveerd via de handschakelaar met selectieve blokkering.

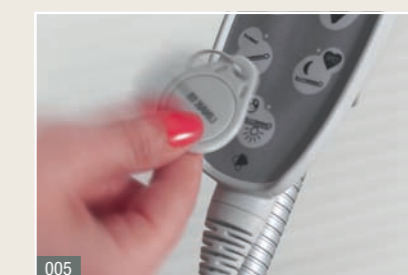
Selectieve blokkering

De **handbediening met selectieve blokkering** maakt het mogelijk om de bedfuncties individueel te blokkeren d.m.v. een magneetsleutel.



De **voordelen** zijn talrijk:

- Bedienen en blokkeren van de bedfuncties gebeurt vanuit 1 centrale handbediening.
- Efficiënte activatie via de handbediening, zonder belasting van de rug.



Virtueel draaipunt

Bij het inclineren van de rugsteun verschuift deze automatisch naar achter. Hierdoor verdwijnt de druk op de bekkenzone en wordt het decubitusrisico gereduceerd. Dankzij een geïntegreerde beveiliging in het virtueel draaipunt van de rugsteun ontstaat er tijdens de inclinatie geen opening tussen onrusthekkens en ligvlak. Op deze manier wordt inklemmingsgevaar van de patiënt vermeden. De rugsteun van de Olympia Hospital XLow is bovendien voorzien van een inclinatie-indicator.



001 Handbediening met **selectieve blokkering**.

002 Een **uitschuifbare lade (*)** kan gebruikt worden als dekenrek.

003 **Nachtlicht (*)**

004 Een **leeslamp (*)** wordt via het OpenBus-systeem van stroom voorzien en vereist dus geen extra stopcontact.

005 **Magneetsleutel**


006 **Virtueel draaipunt**

* optie

Veiligheid, mobiliteit en flexibiliteit troef

• Onrusthekkens

De **Trix onrusthekkens** (*) bieden met hun 3 latten veiligheid over de volledige lengte van het bed. De centrale tweehandbediening beschikt over een veiligheidsfunctie die het onbedoeld neerhalen van het onrusthekkens verhindert.

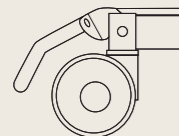


007 De geperforeerde uitneembare kunststof ligvlakdelen (*) zijn uiterst snel en efficiënt te reinigen.

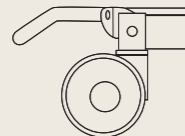
008 Het Olympia Trix onrusthekkens (*) beschermt de patiënt over de volledige bedlengte. En dit ook wanneer het bed wordt verlengd, dankzij het unieke telescopische systeem.

• Centrale rem

Het bed is verplaatsbaar in iedere positie, behalve in de veiligheidspositie (= laagste positie). Een **verchromde rembeugel** bedient simultaan de 4 wielen, en kan in 3 standen geplaatst worden.

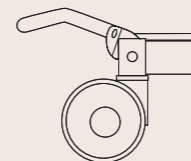


4 wielen geremd



4 wielen vrijstaand

Deze positie laat toe het bed in alle richtingen te bewegen.



1 gefixeerd richtingswiel

Dit vereenvoudigt het besturen van het bed bij een rechtlijnig traject.

• Geïntegreerde bedverlenging

Een ziekenhuisbed moet aan ieders wensen kunnen voldoen onafhankelijk van de grootte van de patiënt. De geïntegreerde bedverlenging laat standaard toe om het bed met 20 cm te verlengen.

Samen met de optionele voetensteunverlenging (*) wordt een volledige functionaliteit van het ligvlak gegarandeerd.




* optie

Afwerking en kwaliteit

• HPL en volkunststof

Een wijde waaier aan uni-kleuren en houtstructuren helpen u om het Olympia Hospital XLow bed perfect te integreren in uw zorginstelling. De laminaatcollectie van Haelvoet heeft een hoge stootvastheid en is kras-, licht- en vochtbestendig. Alle laminaten zijn vervaardigd volgens de normen DIN 53419 en EN 438.




B070 blanc megève



E021 écru



B116 beige nature



B048 bleu oslo



V014 vinyle



C062 capucine



149 gris paloma



G076 gris acier


Houtstructuur*




H027 hêtre de provence




E028 érable nordique



C103 chêne lavé



N056 noisetier naturel




N027 noyer vénitien




M091 merisier ambré




N003 noyer du périgord



T020 toraja wood



C132 chêne des marais



E025 érable wengé

Zowel de bedpanelen als de nachttafels kunnen in deze kleurencollectie uitgevoerd worden.

Indien gewenst zijn oplossingen mogelijk passend bij de totale inrichting van uw zorgomgeving.



Samenwerking tussen Haelvoet en Polyrey, voorkeursleverancier van volkunststof en HPL.

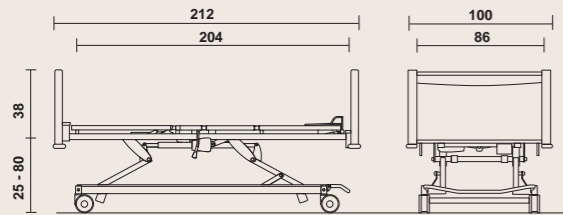


Standaard Sanitized® behandeling op Polyrey laminaten en volkunststof.

* optie

Olympia Hospital XLow Samenvatting

Afmetingen en prestaties



- lengte: 212 cm, breedte: 100 cm;
- hoogtevariatie ligvlak: ± 25 cm - ± 80 cm;
- hoogteverstellingsduur: ± 25 sec.;
- anti-Trendelenburg verstelling tot ± 16 °;
- vrije ruimte onderwagen: 135 mm (bij ligvlakhoogte van 42 cm);
- veilig gewicht: 230 kg;
- ligvlakmaat: 204 x 86 cm;
- matrasmaat: 195 x 85 cm, dikte: 12 à 15 cm.

Elektrische beschermingsklasse II

Het bed wordt standaard uitgerust met een dubbel geïsoleerde sturing zonder aarding, equipotentiaal, snelverstelling en batterij.



Een uitstekende prijs-kwaliteitsverhouding gaat bij Haelvoet niet ten koste van het milieu, want Haelvoet draagt duurzaamheid – in beide betekenissen van het woord – hoog in het vaandel. Al onze producten hebben een lange levensduur en worden geleverd met 10 jaar garantie op constructiefouten.



Het Olympia XLow ziekenhuisbed wordt vervaardigd volgens ISO 9001:2008 en is in overeenstemming met de Europese Medische Hulpmiddelenrichtlijn 93/42/EEG en alle van toepassing zijnde Europese geharmoniseerde normen:

EN 60601-1 Medische elektrische toestellen - Deel 1: Algemene eisen voor basisveiligheid en essentiële prestaties.

EN 60601-1-2 Medische elektrische toestellen - Deel 1-2: Algemene eisen voor de veiligheid en essentiële prestaties - Secundaire norm: Elektromagnetische compatibiliteit - Eisen en beproevingen.

EN 60601-2-52 Medische elektrische toestellen - Deel 2-52: Bijzondere eisen voor basis-veiligheid en essentiële prestaties van medische bedden.

EN ISO 14971 Toepassing van risicomanagement op medische hulpmiddelen.

	Standaard		Opties					
LIGVLAK								
	• 4-delig stalen ligvlak	• Telescopische bedverlenging tot 20 cm	• 4-delig ligvlak met uitneembare kunststofplaten	• 4-delig ligvlak met uitneembare volkunststofplaten	• Voetensteunverlenging tot 20 cm			
WIELEN								
	• Linea tweelingwielen ø 125 mm, centraal geremd d.m.v. rembeugel		• Linea tweelingwielen ø 150 mm, centraal geremd d.m.v. rembeugel	• Wielen ø 100 mm, centraal geremd d.m.v. rembeugel				
PANEELTYPE								
	• Jaro paneel		• Muurafstandhouder					
ONRUSTHEKKENS								
			• Trix onrusthekken					
BEDIENING								
	• Handbediening met selectieve blokkering	• Manuele snelverstelling (CPR)	• Hoog/laag pedaal	• Satelliet bediening (FPP)	• Nachtlamp onder bed	• Elektro-mechanische snelverstelling (CPR)		
EXTRA'S								
	• Equipotentiaal vereffeningpunt	• 2 hulzen aan hoofd- en voeteind	• 6 RVS accessoirehaakjes	• Batterij met alarmsignaal	• Dekenrek	• Leeslamp	• Care matrassen 195 x 85 x 12 cm (CMHR schuim)	• Comfort matrassen 195 x 85 x 12 cm (CMHR schuim)

Accessoires

De bijhorende accessoires zijn optimaal afgestemd op de bestaande bedhulzen en accessoirehouders. Bij Haelvoet stellen wij aan de accessoires dezelfde strenge kwaliteitseisen als aan onze ziekenhuisbedden.

001 Bedgalg	 <p>De bedgalg bestaat uit een geplooid dikwandige stalen buis. De bedgalg is voorzien van een handgreep met manueel aanpasbaar ophanglint. Optioneel kan gekozen worden voor een lint met automatisch oprolsysteem.</p>	005 Röntgencassettehouder	 <p>De röntgencassettehouder kan eenvoudig aan het rugdeel worden vastgemaakt (enkel in combinatie met volkunstof ligvlakdelen).</p>
002 Serumhouder voor bedgalg	 <p>De serumhouder voor de bedgalg heeft 4 haken en is eenvoudig op de bedgalg te plaatsen.</p>	006 Flexibele handschakelhouder	 <p>De flexibele handschakelaarhouder zorgt ervoor dat de handschakelaar bereikbaar is voor zowel patiënt als verplegend personeel. De houder wordt gemonteerd in een daartoe voorziene huls.</p>
003 Tractiebeugel	 <p>De tractiebeugel wordt in de twee hulzen aan het hoofdeinde of in de paneelhulzen aan het voeteneinde geplaatst. De geplooid stalen buis is afgewerkt met een chroomlaag.</p>	007 Serumhouder	 <p>De serumhouder bestaat uit een vast gedeelte en een verstelbaar gedeelte. Het verstelbaar gedeelte is voorzien van vier serumhaken. De vergrendeling gebeurt d.m.v. een spanknop. De serumhouder kan eveneens verkregen worden in een niet-verstelbare versie met 2 serumhaken.</p>
004 Naamkaarthouder	 <p>De naamkaarthouder kan op het bedpaneel geplaatst worden. Op deze eenvoudige wijze kan het bed voorzien worden van een eenduidige identificatie.</p>	008 Monitorhouder	 <p>De monitorhouder bestaat uit een stalen frame met een volkunststof blad. Afmetingen blad: 650 x 300 mm</p>
009 Documenthouder	 <p>De kunststof documenthouder is voorzien van een papierclip. De documenthouder kan aan het bedpaneel opgehangen worden. Volgende formaten zijn beschikbaar:</p> <ul style="list-style-type: none"> • A4 staand (zie foto) of liggend • A3 liggend 	010 Bedpanhouder en zuurstoffleshouder	 <p>De bedpanhouder wordt eenvoudig opgehangen aan het bedpaneel. De zuurstoffleshouder bestaat uit een stevige arm met een mand uit massieve staaldraad. Het geheel is afgewerkt met een chroomlaag. De zuurstoffleshouder kan in één van de 2 hulzen aan het hoofdeinde van het bed gemonteerd worden.</p>

011 Schrijftafel	 <p>De schrijftafel wordt opgehangen aan het bedpaneel. Het volkunststof blad voorzien van een handgreep kan in drie verschillende standen geplaatst worden.</p>
012 Opstahulp	 <p>De opstahulp biedt de patiënt een optimale steun bij het uit- en instappen. De opstahulp wordt geplaatst in de standaard huls op het vast ligvlakdeel van het bed. De ergonomische vormgeving maakt een vrije uit- en instapbeweging mogelijk.</p>
013 Demonteerbare voetensteunverlenging	 <p>Om het ligvlak optimaal te gebruiken bij een bedverlenging, kan er gekozen worden om een los voetverlengstuk van 20 cm aan het voeteneinde te plaatsen.</p>
014 Hellingsindicator op ligkader en knie	 <p>De hellingsindicator geeft de hellingshoek weer van het ligvlakdeel waarop dit voorzien wordt. Deze wordt per paar aangeboden en kunnen voorzien worden op het knie- of ligvlakframe.</p>

